



# 操作マニュアル

# 目次

## ◆ 指示書関連

- [登録](#)
- [片眼レンズのみ登録](#)
- [レンズケアの登録](#)
- [修正](#)
- [複数指示書の登録](#)
- [送信方法（QRコード）](#)
- [送信方法（SMS）](#)
- [送信方法（メール）](#)
- [再送信方法](#)
- [削除](#)
- [無効化](#)
- [更新方法](#)

## ◆ 会員検索

## ◆ 店舗情報変更

## ◆ パスワード忘れた場合

## ◆ その他

- [エクセルデータダウンロード方法](#)
- [印刷方法](#)
- [ホームページブックマーク](#)
- [タブレットパスワード自動保存方法](#)
- [クッキー設定について](#)
- [認証コード設定未完了の場合](#)
- [メール設定について](#)

# 指示書の登録

新規指示書登録をタップします。

The screenshot shows the MyAlcon Direct web interface. The top navigation bar includes links for Home, New Instruction Registration (highlighted with a red box), Member Search, Order History, Dashboard, Notice, Inquiry, and Logout. The main content area has three sections: 'Latest Notice' (with a list of notices), 'Recent Registrations' (with a table of registrants), and 'Recent Order History' (with a table of orders).

MyAlcon Direct

〇〇コンタクト

ホーム 新規指示書登録 会員検索 注文履歴 ダッシュボード お知らせ お問い合わせ ログアウト

ホーム

最新のお知らせ

2020年10月2日 【システムメンテナンス】23日～24日アクセス制限があります  
2020年10月1日 【機能アップデート】患者様の住所検索が可能になりました  
2020年9月30日 【次回入金予定】8月分手数料が確定しました

一覧を表示

最近の登録者

| 顧客ID       | 会員ID       | 氏名/カナ         | 電話番号          | 最終購入日     | 詳細 |
|------------|------------|---------------|---------------|-----------|----|
| 1234567890 | 1234567890 | 青木 太郎/アオキ タロウ | 090 1234 1234 | 2020/9/16 | 表示 |
| 1234567890 | 1234567890 | 青木 太郎/アオキ タロウ | 090 1234 1234 | 2020/9/16 | 表示 |
| 1234567890 | 1234567890 | 青木 太郎/アオキ タロウ | 090 1234 1234 | 2020/9/16 | 表示 |
| 1234567890 | 1234567890 | 青木 太郎/アオキ タロウ | 090 1234 1234 | 2020/9/16 | 表示 |
| 1234567890 | 1234567890 | 青木 太郎/アオキ タロウ | 090 1234 1234 | 2020/9/16 | 表示 |
| 1234567890 | 1234567890 | 青木 太郎/アオキ タロウ | 090 1234 1234 | 2020/9/16 | 表示 |

一覧を表示

最近の注文履歴

| 購入日       | ステータス | 注文番号       | 購入者名  | 配送費  | 送料      | 詳細 |
|-----------|-------|------------|-------|------|---------|----|
| 2020/9/17 | 配送中   | 1234567890 | 田中 太郎 | ¥500 | ¥77,000 | 表示 |
| 2020/9/16 | 配送済   | 1234567890 | 山田 花子 | ¥0   | ¥2,200  | 表示 |

## 新規指示書登録

新規で指示書を発行する際にタップします。

## 最新のお知らせ

弊社からのお知らせを掲載しています。

## 最近の登録者

直近の登録者を表示しています。

## 最近の注文履歴

直近の注文を表示しています。

# 基本情報登録

MyAlcon Direct MyAlcon ダイレクト

ホーム **新規指示書登録** 会員検索 注文履歴 ダッシュボード お知らせ お問い合わせ ログアウト

コンタクトレンズ指示書 新規登録

製品と指示書内容を選択してください。

基本情報

クリニックの顧客ID (任意)

処方眼科名 (必須)  
test

有効期間  
6 カ月

メモ (任意)

## 1. 新規指示書登録をタップ

## 2. 顧客ID (任意)

店舗で管理しているユーザー番号などを入力します。

## 3. 処方眼科名

眼科名を入力します。  
2回目以降は履歴として入力済みになります。

## 4. 有効期間

指示書に記載の有効期間を選択してください。

## 5. メモ (任意)

指示書にメモを付けることができます。  
例) 親子 (未成年の子供のみ可) で購入の場合、複数レンズ併用している場合など

# 製品選択

## 6.使用期間を選ぶ

レンズの装用期間を選択できます。選択しない場合は、すべてのレンズを表示します。

## 7.製品を選ぶ

タップすると製品の一覧が表示されます。該当の製品を選択してください。

※1日使い捨ての場合、30-90枚入りの選択は不要です。



MyAlcon Direct

MyAlcon ダイレクト

?

🔒

👤 ダミー施設 test

ホーム

新規指示書登録

会員検索

注文履歴

ダッシュボード

お知らせ

お問い合わせ

ログアウト

コンタクトレンズ指示書 新規登録

製品と指示書内容を選択してください。

基本情報

📄 クリニックの顧客ID (任意)

📄 処方眼科名 (必須)  
test

📅 有効期間

📅 6 ヵ月

📝 メモ (任意)

使用期間を選ぶ

すべて

1日使い捨て

2週間交換

1か月交換

👁️ 右目

🔴

製品を選ぶ

デイリーズ トータルワン®

BC

8.8

PWR

-3.00

購入可能箱数

7箱 (30枚入り換算)

👁️ 左目

🔴

製品を選ぶ

デイリーズ トータルワン®

BC

☐ 右目のデータをコピー

# 製品情報入力

MyAlcon Direct

MyAlcon ダイレクト

?

🔒

👤 ダミー施設 test

[ホーム](#) [新規指示書登録](#) [会員検索](#) [注文履歴](#) [ダッシュボード](#) [お知らせ](#) [お問い合わせ](#) [ログアウト](#)

### コンタクトレンズ指示書 新規登録

製品と指示書内容を選択してください。

基本情報

📄 クリニックの顧客ID（任意）

📄 処方眼科名（必須）  
test

有効期間  
📅 6 ヵ月

📝 メモ（任意）

使用期間を選ぶ 

すべて 1日使い捨て 2週間交換 1か月交換

👁️ 右目 ☒

製品を選ぶ  
デイリーズ トータルワン®

BC  
8.8

PWR  
-3.00

購入可能箱数  
7箱 (30枚入り換算)

👁️ 左目 ☒

製品を選ぶ  
デイリーズ トータルワン®

BC

☐ 右目のデータをコピー

## 8.ベースカーブを選ぶ

ベースカーブを選択します。1つしかない場合は、そのまま表示されます。

8.5

8.8

## 9.度数を選ぶ

レンズの度数を選択します。

|       |       |       |       |
|-------|-------|-------|-------|
|       | -0.25 | -0.50 | -0.75 |
| -1.00 | -1.25 | -1.50 | -1.75 |
| -2.00 | -2.25 | -2.50 | -2.75 |
| -3.00 | -3.25 | -3.50 | -3.75 |
| -4.00 | -4.25 | -4.50 | -4.75 |
| -5.00 | -5.25 | -5.50 | -5.75 |
| -6.00 | -6.50 |       |       |
| -7.00 | -7.50 |       |       |
| -8.00 |       |       |       |
| 0.00  | +0.25 | +0.50 | +0.75 |
| +1.00 | +1.25 | +1.50 | +1.75 |

## 10.購入可能箱数

指示書に記載された箱数を選択します。

## 11.左目の製品を選ぶ

左目は右目と同じ装用期間のレンズのみ選択できます。右目の同じの場合は、☐に✓でコピーできます。

# 片眼レンズのみの登録

## 片眼のみの登録

登録する方はそのままグリーンのままに。  
登録しない方は、グリーンバーをグレーにしてください。その他入力方法は前ページ同様

登録した方の指示書の  
み表示・登録することが  
できます。

MyAlcon Direct MyAlcon ダイレクト

ホーム 新規指示書登録 会員検索 注文履歴 ダッシュボード お知らせ お問い合わせ ログアウト

コンタクトレンズ指示書 新規登録

製品と指示書内容を選択してください。

基本情報

クリニックの顧客ID (任意) 処方眼科名 (必須) 虎ノ門眼科

有効期間 6 カ月

メモ (任意)

使用期間を選ぶ すべて 1日使い捨て 2週間交換 1か月交換

右目 ☒ 製品を選ぶ ☐ 右目のデータをコピー

左目 ☒ 製品を選ぶ ☐ 右目のデータをコピー

確認

MyAlcon Direct 会社紹介 プライバシーポリシー © 2022 Alcon

MyAlcon Direct MyAlcon ダイレクト

ホーム 新規指示書登録 会員検索 注文履歴 ダッシュボード お知らせ お問い合わせ ログアウト

コンタクトレンズ指示書 新規登録

製品と指示書内容を選択してください。

基本情報

クリニックの顧客ID (任意) 処方眼科名 (必須) 虎ノ門眼科

有効期間 12 カ月

メモ (任意)

使用期間を選ぶ すべて 1日使い捨て 2週間交換 1か月交換

右目 ☒ 製品を選ぶ プレジジョンワン®

BC 8.3

PWR -1.00

購入可能箱数 13箱 (30枚入り換算)

左目 ☐ 製品を選ぶ ☐ 右目のデータをコピー

確認

MyAlcon Direct 会社紹介 プライバシーポリシー © 2022 Alcon

# 製品情報入力（レンズケア）

MyAlcon  
Direct

MyAlcon ダイレクト

〇〇コンタクト

[ホーム](#)[新規指示書登録](#)[会員検索](#)[注文履歴](#)[ダッシュボード](#)[お知らせ](#)[お問い合わせ](#)[ログアウト](#)

コンタクトレンズ指示書 新規登録

製品と指示書内容を選択してください。

基本情報

顧客ID（任意）  
1234567890

処方眼科名（必須）  
よした眼科

有効期間  
6ヶ月

使用期間を選ぶ

すべて

1日使い捨て

2週間交換

1か月交換

右目

製品を選ぶ

エア オプティクス® EX アクア

BC

PWR

購入可能箱数

左目

製品を選ぶ

レンズケア製品

製品を選ぶ

レンズケア

クリアケア® プラス ハイドラグ  
ライド®

MyAlcon  
Direct

[会社紹介](#)[プライバシーポリシー](#)

© 2021 Alcon

## レンズケア

2週間交換または1か月交換レンズを選択すると、レンズケア製品が表示されます。

※選択しないと購入できません



# 登録完了

MyAlcon Direct MyAlcon ダイレクト

ホーム 新規会員登録 会員検索 注文履歴 ダッシュボード お知らせ お問い合わせ ログアウト

### コンタクトレンズ指示書 登録内容確認

風方向前を確認し間違いがなければ「登録」ボタンを押してください。

#### 基本情報

|          |            |          |       |
|----------|------------|----------|-------|
| 登録ID (仮) | 1234567890 | 販売期限 (仮) | よした眼科 |
| 有効期限     | 6ヶ月        |          |       |

#### 右目

製造  
デイリーズ トータルワン®

BC  
8.3

度数  
-3.25

購入可能枚数  
2箱 (30枚 x 2)

#### 左目

製造  
デイリーズ トータルワン®

BC  
8.3

度数  
-3.25

購入可能枚数  
2箱 (30枚 x 2)

修正

**登録**

※登録内容を必ず確認してから、「登録」ボタンをタップしてください。

## 12.登録

指示書の登録が完了したら、登録をタップします。

これで指示書の登録と発行が完了しました。

# 欠品製品がある場合

MyAlcon Direct

MyAlcon ダイレクト

?

ダミー店舗 E

[ホーム](#) [新規指示書登録](#) [会員検索](#) [注文履歴](#) [ダッシュボード](#) [お知らせ](#) [お問い合わせ](#) [ログアウト](#)

### コンタクトレンズ指示書 登録完了

指示書の登録が完了しました。初回登録用のURLを利用者様へ送信ください。

製品情報

|   | 製品                               | 購入可能数                          |
|---|----------------------------------|--------------------------------|
| 右 | プレジジョン ワン®<br>BC: 8.3 PWR: -1.00 | 7 箱                            |
|   |                                  | 30枚 在庫切れ<br>90枚 在庫あり           |
| 左 | プレジジョン ワン®<br>BC: 8.3 PWR: -1.00 | 7 箱                            |
|   |                                  | 30枚 2022/1/10 入荷予定<br>90枚 在庫あり |

有効期限 2023/04/22 処方眼科名 虎ノ門眼科

削除

+ 指示書を追加

送信方法

以下の送信方法からお選びください。

送信方法 1

利用者がQRコードを読み取れる端末をお持ちの場合、以下のQRコードをカメラで読み取ってもらい初回登録用のURLを送信してください。



## 欠品アラート

登録した製品が欠品している場合。完了ページに入荷予定が判明しているものは、予定日を表示します。

## 欠品している場合

※ユーザー登録は可能です。

※ユーザー購入画面では、欠品製品が選択できないようになっています。

※欠品製品を処方された方で、欠品期間中ロゲインされた方には欠品解消時点で、解消案内メールが自動配信されます。

# 指示書の修正 ※ユーザー未登録の場合のみ

MyAlcon Direct Store\_100202964

ホーム 新規指示書登録 会員検索 注文履歴 お知らせ お問い合わせ ログアウト

ホーム

最新のお知らせ

2021/11/10 貸与された諸君や、寺社当局のしよけ  
2021/11/10 貸与された諸君や、寺社当局のしよけ  
2021/11/10 test 2

最近の登録状況

| 指示書登録日                           | 顧客ID/<br>メモ | 氏名/カナ  | 製品   | 詳細 | アクション |
|----------------------------------|-------------|--|--|----|-------|
| 2022/09/08<br>23:44              | -           | 未登録  | 右 エアオプティクス®プラス<br>ハイドラグライド® マルチフォーカル<br>BC: 8.6 PWR: -7.25 ADD: Low<br>左 エアオプティクス®プラス<br>ハイドラグライド® マルチフォーカル<br>BC: 8.6 PWR: +5.00 ADD: Low | 表示 | 削除    |
| 2022/09/08 - / New<br>23:38 test | 未登録         | 右 エアオプティクス®EX アクア<br>BC: 8.4 PWR: -6.00<br>左 エアオプティクス®EX アクア<br>BC: 8.4 PWR: -9.00   | 表示   | 削除 |       |
| 2022/09/08 - / test<br>23:36     | 未登録         | 右 エアオプティクス®プラス<br>ハイドラグライド® 乱視用<br>BC: 8.7 PWR: +0.25 CYL: 0.75 AXIS: 90<br>左 エアオプティクス®プラス<br>ハイドラグライド® 乱視用<br>BC: 8.7 PWR: +4.50 CYL: 0.75 AXIS: 90 | 表示   | 削除 |       |
| 2022/09/08<br>18:23              | -           | 未登録  | 右 プレシジョンワン®<br>BC: 8.7 PWR: -1.00<br>左 プレシジョンワン® 乱視用<br>BC: 8.5 PWR: 0.00 CYL: 1.25 AXIS: 20   | 表示 | 削除    |
| 2022/09/08<br>18:20              | -           | r10 taro /<br>アールタロウ   | 右 プレシジョンワン®<br>BC: 8.7 PWR: -1.00<br>左 プレシジョンワン® 乱視用<br>BC: 8.5 PWR: 0.00 CYL: 1.25 AXIS: 20   | 表示 |       |

## 1. 修正したい指示書を選択

「表示」をタップ

## 2. 「修正する」選択

指示書情報および購入履歴  
2022/09/13 時点

指示書の新規作成

| 登録日                 | メモ   | 有効期限       | 製品   | アクション               |
|---------------------|------|------------|--|---------------------|
| 2022/09/13<br>13:50 | 6ヶ月分 | 2023/03/13 | 右 プレシジョンワン®<br>BC: 8.3 PWR: -3.00<br>左 プレシジョンワン®<br>BC: 8.3 PWR: -6.00 | 7箱<br>7箱<br>修正する 削除 |

## 3. データ修正後「確認」→「更新する」選択

※修正したデータは更新されますので、ユーザーにQRコード読み直し、URL再送信は不要です。

# 指示書の登録の追加 – 同時追加 –

MyAlcon Direct

MyAlcon ダイレク

?

🔒

👤 Store\_100202964

コンタクトレンズ指示書 登録完了

指示書の登録が完了しました。初回登録用のURLを利用者様へ送信ください。

製品情報

|   | 製品                              | 購入可能数 |
|---|---------------------------------|-------|
| 右 | プレシジョンワン®<br>BC: 8.3 PWR: -3.00 | 7 箱   |
| 左 | プレシジョンワン®<br>BC: 8.3 PWR: -6.00 | 7 箱   |

有効期限 2023/03/13 処方眼科名 デスト眼科

修正する 削除

+ 指示書を追加

送信方法

以下の送信方法からお選びください。

送信方法 1

以下のQRコードを、カメラまたはQRコードアプリで読み取りしてください。



QRコードを印刷

送信方法 2

QRコードの読み取りができない場合は、利用者様のSMSまたはメールアドレスへ送信してください。

複数の指示書を一度に登録することができます。

1枚目の指示書登録後のページから登録します。

**指示書を追加**  
次の指示書の登録ができます。

例) 1日使い捨てのほか2週間レンズの登録などの場合も、この方法で登録可能です。

# 指示書の登録の追加－別版

## 会員検索後、ユーザー会員ページ内の

**指示書をの新規作成**  
ここから指示書の追加登録ができます。

AlconMyAlcon ダイレクト

[ホーム](#)[新規指示書登録](#)[会員検索](#)[注文履歴](#)[お知らせ](#)[お問い合わせ](#)[ログアウト](#)

会員情報詳細

基本情報編集

顧客ID  
yamamoto0818

氏名  
山本 テスト

性別  
男

メールアドレス  
queufippoquepri-3434@yopmail.com

電話番号  
08011111111

会員ID  
PSJP612222443U

氏名 (カナ)  
ヤマモト テスト

生年月日  
1980/01/01

初回登録日  
2021/08/18

指示書情報および購入履歴2021/08/19 時点

指示書の新規作成

| 登録日                 | 有効期限       | 期間    | 製品  | 購入可能数 | 購入履歴          | 指示書の更新 |  |  |  |
|---------------------|------------|-------|---|-------|---------------|--------|--|--|--|
| 2021/08/18<br>11:47 | 2022/08/18 | 12ヶ月分 | 右<br>エア オプティクス®<br>BC: 8.6 PWR: -1.50             | 12ヶ月分 | 表示            | 更新     |  |  |  |
|                     |            |       | 左<br>エア オプティクス®<br>BC: 8.6 PWR: -2.25             | 12ヶ月分 |               |        |  |  |  |
| 2021/08/18<br>11:28 | 2022/08/18 | 12ヶ月分 | 右<br>エア オプティクス®<br>BC: 8.6 PWR: -1.00             | 9ヶ月分  | 非表示           | 更新     |  |  |  |
|                     |            |       | 左<br>エア オプティクス®<br>BC: 8.6 PWR: -1.75 ADD: LOW    | 9ヶ月分  |               |        |  |  |  |
|                     |            |       | 製品  | 購入総数  | 購入日           |        |  |  |  |
|                     |            |       | 左<br>エア オプティクス® 6枚<br>BC: 8.6 PWR: -1.75 ADD: LOW | 1箱    | 2021/08/18 注文 |        |  |  |  |
|                     |            |       | 右<br>エア オプティクス® 6枚<br>BC: 8.6 PWR: -1.00          | 1箱    | 2021/08/18 注文 |        |  |  |  |
| 2021/08/18<br>11:19 | 2022/08/18 | 12ヶ月分 | 右<br>エア オプティクス®<br>BC: 8.6 PWR: -1.00             | 0ヶ月分  | 表示            | 更新     |  |  |  |
|                     |            |       | 左<br>エア オプティクス®<br>BC: 8.6 PWR: -1.75 ADD: LOW    | 0ヶ月分  |               |        |  |  |  |
| 2021/08/18<br>10:47 | 2022/08/18 | 12ヶ月分 | 右<br>エア オプティクス®<br>BC: 8.6 PWR: -1.00             | 3ヶ月分  | 表示            | 更新     |  |  |  |
|                     |            |       | 左<br>エア オプティクス®<br>BC: 8.6 PWR: -1.75 ADD: LOW    | 3ヶ月分  |               |        |  |  |  |

# 指示書の送信 QRコード版

MyAlcon  
direct

MyAlcon ダイレクト

〇〇コンタクト

ホーム 新規処方箋登録 会員検索 注文履歴 ダッシュボード お知らせ お問い合わせ ログアウト

コンタクトレンズ指示書 登録完了

指示書の登録が完了しました。初回登録用のURLを患者様へ送信ください。

製品情報

|    | 商品名                                   | 購入可能数量     |
|----|---------------------------------------|------------|
| 右目 | デイリーズ トータルワン®<br>BC: 8.8 / PWR: -3.25 | 2箱 (30枚×2) |
| 左目 | デイリーズ トータルワン®<br>BC: 8.8 / PWR: -3.25 | 2箱 (30枚×2) |

有効期限 処方料/検 送料  
2000/00/00 無料

+ 指示書を追加

送信方法

以下の送信方法からお選びください。

送信方法 1

利用者がQRコードを読み取る端末をお持ちの場合、以下のQRコードをカメラで読み取ってもらい初回登録用のURLを送信してください。



送信方法 2

QRコードの読み取りができない場合は、利用者のSMSまたはメールアドレスへ送信してください。

☐ SMSで送信 (半角数字 ハイフンなし)

送信

☐ メールで送信

送信

**QRコード**  
QRコードをユーザーのスマホで読み取っていただきます。

**※送信したURLの有効期間45日間**

# 指示書の送信 SMS送信版

MyAlcon  
direct

MyAlcon ダイレクト

〇〇コンタクト

ホーム 新機能登録 会員検索 注文履歴 ダッシュボード お知らせ お問い合わせ ログアウト

### コンタクトレンズ指示書 登録完了

指示書の登録が完了しました。初回登録用のURLを患者様へ送信ください。

製品情報

|    | 商品名                                   | 購入可能数量       |
|----|---------------------------------------|--------------|
| 右目 | デイリーズ トータルワン®<br>BC: 8.8 / PWR: -3.25 | 2箱 (30枚 × 2) |
| 左目 | デイリーズ トータルワン®<br>BC: 8.8 / PWR: -3.25 | 2箱 (30枚 × 2) |

有効期限 処方期間 (日数)  
200日/box/box よしお眼科

+ 指示書を追加

送信方法

以下の送信方法からお選びください。

送信方法 1

利用者がQRコードを読み取る端末をお持ちの場合、以下のQRコードをカメラで読み取ってもらい初回登録用のURLを送信してください。



QRコードを印刷

送信方法 2

QRコードの読み取りができない場合は、利用者のSMSまたはメールアドレスへ送信してください。

SMSで送信 (半角数字 ハイフンなし)

送信

メールで送信

送信

## SMS

携帯番号を入力し、「送信」をタップ

※電波の良いところで受信するようにしてください。

※海外送信SMSブロック解除してください

※送信したURLの有効期間45日間

# 指示書の送信 メール送信版

MyAlcon Direct MyAlcon ダイレクト 〇〇コンタクト

ホーム 新規処方箋登録 会員検索 注文履歴 ダッシュボード お知らせ お問い合わせ ログアウト

## コンタクトレンズ指示書 登録完了

指示書の登録が完了しました。初回登録用のURLを患者様へ送信ください。

|    | 商品名                                   | 購入可能数量       |
|----|---------------------------------------|--------------|
| 右目 | デイリーズ トータルワン®<br>BC: 8.8 / PWR: -3.25 | 2箱 (30枚 × 2) |
| 左目 | デイリーズ トータルワン®<br>BC: 8.8 / PWR: -3.25 | 2箱 (30枚 × 2) |

有効期限 処方期間 (日数)  
200日/box/box よしお眼科

+ 指示書を追加

### 送信方法

以下の送信方法からお選びください。

**送信方法 1**

利用者がQRコードを読み取る端末をお持ちの場合、以下のQRコードをカメラで読み取ってもらい初回登録用のURLを送信してください。



QRコードを印刷

**送信方法 2**

QRコードの読み取りができない場合は、利用者のSMSまたはメールアドレスへ送信してください。

☐ SMSで送信 (半角数字 ハイフンなし)

☒ メールで送信

## メール

メールアドレスを入力し、「送信」をタップ  
※アドレス入力間違いに注意してください。  
※迷惑メール設定解除してください。  
※myalcon.comからの受信可に設定

※送信したURLの有効期間45日間



# 指示書の再送信方法—ユーザー未登録の場合

“ホーム”へ戻り、“最近の登録状況”一覧に戻る

MyAlcon Direct MyAlcon ダイレクト

ホーム 新規指示書登録 会員検索 注文履歴 お知らせ お問い合わせ ログアウト

ホーム

最新のお知らせ

2022/02/21 【ご案内】エアオプティクス プラス ハイドラグライド® -0.75 在庫切れについて  
2022/02/18 【必ずご確認ください】ログインページブックマーク変更のお願い  
2022/02/16 【重要】祝日に伴う発送スケジュールについてのご連絡

最近の登録状況

| 指示書登録日           | 顧客ID / メモ | 氏名/カナ                        | 製品   | 詳細 | アクション |
|------------------|-----------|------------------------------|--|----|-------|
| 2022/02/22 16:24 | 未登録       | 未登録                          | 右 デイリーズ トータル ワン®<br>BC: 8.8 PWR: -0.75<br>左 デイリーズ トータル ワン®<br>BC: 8.8 PWR: -1.50   | 表示 | 削除    |
| 2022/02/22 14:10 | 未登録       | 未登録                          | 右 デイリーズ トータル ワン®<br>BC: 8.8 PWR: -4.50<br>左 デイリーズ トータル ワン®<br>BC: 8.8 PWR: -4.25   | 表示 | 削除    |
| 2022/02/22 13:47 | SMOKE1    | 日本 アルチャン / アルチャン 日本<br>アルチャン | 右 エア オプティクス® プラス<br>ハイドラグライド®<br>BC: 8.6 PWR: -0.75<br>左 エア オプティクス® プラス<br>ハイドラグライド®<br>BC: 8.6 PWR: -0.75                 | 表示 |       |
| 2022/02/22 13:34 | TTTTT     | 未登録                          | 右 デイリーズ トータル ワン®<br>マルチフォーカル<br>BC: 8.5 PWR: -7.50 ADD: Low<br>左 デイリーズ トータル ワン®<br>マルチフォーカル<br>BC: 8.5 PWR: -2.25 ADD: Low | 表示 | 削除    |
| 2022/02/22 13:32 | TTTTT     | 未登録                          | 右 プレシジョンワン®<br>BC: 8.7 PWR: -3.00<br>左 プレシジョンワン®<br>BC: 8.7 PWR: -3.00   | 表示 | 削除    |

表示

該当する指示書の“表示”をタップ

MyAlcon Direct MyAlcon ダイレクト

ホーム 新規指示書登録 会員検索 注文履歴 ダッシュボード お知らせ お問い合わせ ログアウト

会員情報詳細

基本情報

顧客ID  
000000000000

こちらの利用者は会員登録が完了していません  
初回登録用のURL再送は、利用者様のSMSまたはメールアドレスへ送信してください。

QRコードを印刷

SMSで送信 (半角数字 ハイフンなし) 送信

メールで送信 送信

指示書情報および購入履歴

2020/09/28時点

指示書を追加

| 登録日              | 有効期限                | 製品   | アクション |
|------------------|---------------------|--|-------|
| 2021/09/02 13:13 | 12ヶ月分<br>2022/08/12 | 右 デイリーズ トータル ワン<br>BC: 8.5 / PWR: -2.00<br>左 デイリーズ トータル ワン<br>BC: 8.5 / PWR: -2.25 | 2箱 削除 |

送信方法を選択

QRコード、SMS、メールから選択して、送信してください。有効期間は送信後45日間

# 指示書の削除（ユーザー未登録の場合のみ）

“ホーム”へ戻り、“最近の登録状況”一覧に戻る

MyAlcon Direct

ホーム 新規指示書登録 会員検索 注文履歴 お知らせ お問い合わせ ログアウト

ホーム

最新のお知らせ [一覧を表示](#)

2022/02/21 【ご案内】エアオプティクス プラス ハイドラグライド® -0.75 在庫切れについて  
2022/02/18 【必ずご確認ください】ログインページブックマーク変更のお願い  
2022/02/16 【重要】祝日に伴う発送スケジュールについてのご連絡

最近の登録状況 [一覧を表示](#)

| 指示書登録日           | 顧客ID / メモ | 氏名/カナ                        | 製品   | 詳細 | アクション |
|------------------|-----------|------------------------------|--|----|-------|
| 2022/02/22 16:24 | 未登録       | 未登録                          | 右 デイリーズ トータル ワン®<br>BC: 8.8 PWR: -0.75<br>左 デイリーズ トータル ワン®<br>BC: 8.8 PWR: -1.50   | 表示 | 削除    |
| 2022/02/22 14:10 | 未登録       | 未登録                          | 右 デイリーズ トータル ワン®<br>BC: 8.8 PWR: -4.50<br>左 デイリーズ トータル ワン®<br>BC: 8.8 PWR: -4.25   | 表示 | 削除    |
| 2022/02/22 13:47 | SMOKE1    | 日本 アルチャン / アルチャン 日本<br>アルチャン | 右 エアオプティクス® プラス<br>ハイドラグライド®<br>BC: 8.6 PWR: -0.75<br>左 エアオプティクス® プラス<br>ハイドラグライド®<br>BC: 8.6 PWR: -0.75                   | 表示 |       |
| 2022/02/22 13:34 | TTTTT     | 未登録                          | 右 デイリーズ トータル ワン®<br>マルチフォーカル<br>BC: 8.5 PWR: -7.50 ADD: Low<br>左 デイリーズ トータル ワン®<br>マルチフォーカル<br>BC: 8.5 PWR: -2.25 ADD: Low | 表示 | 削除    |
| 2022/02/22 13:32 | TTTTT     | 未登録                          | 右 プレシジョンワン®<br>BC: 8.7 PWR: -3.00<br>左 プレシジョンワン®<br>BC: 8.7 PWR: -3.00   | 表示 | 削除    |

## 削除

該当する指示書の“表示”をタップ

## 削除の条件

- ユーザー未登録の場合

※既にURLを送信済みの場合

削除した後は、登録サイトにアクセスしても“エラー表示”がされます。削除の場合、該当ユーザーへ連絡をお願いします。

※アクション欄に、“削除”がない場合は、削除できません。

登録情報の削除 選択された情報の削除を行います。  
削除しますか。

キャンセル

許可

## 許可

許可タップで、データ削除が完了

# 指示書の無効化（ユーザー登録済の場合）

“ホーム”へ戻り、“最近の登録状況”一覧に戻る

MyAlcon Direct

ホーム 新規指示書登録 会員検索 注文履歴 お知らせ お問い合わせ ログアウト

氏名 平田 敏雄  
初回登録日 2022/02/02

指示書情報および購入履歴 2022/02/24 時点

指示書の新規作成

| 登録日              | 有効期限       | 製品                                | メモ  | アクション |
|------------------|------------|-----------------------------------|-----|-------|
| 2022/02/02 12:49 | 12ヶ月分      | 右 プレジジョンワン®<br>BC: 8.3 PWR: +0.50 | 10箱 | 更新する  |
| 購入履歴             | 2023/02/02 | 左 プレジジョンワン®<br>BC: 8.3 PWR: -8.50 | 12箱 | 無効にする |

**無効にする**  
該当する指示書の“表示”をタップ

無効の条件

- ユーザー登録済みの場合

※無効化した場合、下の図のように、グレイ表示になります。  
※無効化しても、ユーザーには通知されません。

戻る

| 登録日              | 有効期限               | 製品   | アクション      |
|------------------|--------------------|--|------------|
| 2021/09/22 08:37 | 6ヶ月分<br>2022/03/22 | 右 エアオブティクス® EX アクア<br>BC: 8.6 PWR: -6.00                   | 0箱 更新 箱数切れ |
| 購入履歴             |                    | 左 エアオブティクス® EX アクア<br>BC: 8.6 PWR: -4.25                   | 0箱         |
| 2021/09/22 08:34 | 6ヶ月分<br>2022/03/22 | 右 デイリーズ トータルワン® マルチフォーカル<br>BC: 8.5 PWR: -6.00 ADD: Medium | 7箱 更新 無効   |
| 購入履歴             |                    | 左 デイリーズ トータルワン® マルチフォーカル<br>BC: 8.5 PWR: -4.25 ADD: Medium | 7箱         |

# 会員検索

MyAlcon  
Direct

MyAlcon ダイレクト

〇〇コンタクト

ホーム

新規会員登録

会員検索

注文履歴

ダッシュボード

お知らせ

お問い合わせ

ログアウト

ホーム

最新のお知らせ

一覧を表示

2020年10月2日

【システムメンテナンス】23日～24日アクセス制限があります

2020年10月1日

【機能アップデート】患者様の住所検索が可能になりました

2020年9月30日

【次回入金予定】8月分手数料が確定しました

最近の登録者

一覧を表示

| 顧客ID       | 会員ID       | 氏名/カナ         | 電話番号          | 最終購入日     | 詳細 |
|------------|------------|---------------|---------------|-----------|----|
| 1234567890 | 1234567890 | 青木 太郎/アオキ タロウ | 090 1234 1234 | 2020/9/16 | 表示 |
| 1234567890 | 1234567890 | 青木 太郎/アオキ タロウ | 090 1234 1234 | 2020/9/16 | 表示 |
| 1234567890 | 1234567890 | 青木 太郎/アオキ タロウ | 090 1234 1234 | 2020/9/16 | 表示 |
| 1234567890 | 1234567890 | 青木 太郎/アオキ タロウ | 090 1234 1234 | 2020/9/16 | 表示 |
| 1234567890 | 1234567890 | 青木 太郎/アオキ タロウ | 090 1234 1234 | 2020/9/16 | 表示 |
| 1234567890 | 1234567890 | 青木 太郎/アオキ タロウ | 090 1234 1234 | 2020/9/16 | 表示 |

最近の注文履歴

一覧を表示

| 購入日       | ステータス | 注文番号       | 購入者名  | 配送費  | 送料      | 詳細 |
|-----------|-------|------------|-------|------|---------|----|
| 2020/9/17 | 配送中   | 1234567890 | 田中 太郎 | ¥500 | ¥77,000 | 表示 |
| 2020/9/16 | 配送済   | 1234567890 | 山田 花子 | ¥0   | ¥2,200  | 表示 |

## 会員検索

メニューの会員検索をタップします。

# 会員検索

ホーム 新規指示書登録 会員検索 注文履歴 お知らせ お問い合わせ ログアウト

条件を指定して検索

顧客ID / メモ

会員ID

氏名

氏名 (カナ)

最終指示書登録日 (From)



最終指示書登録日 (To)



条件をクリア

検索

**条件を指定して検索**

検索したい条件を指定し検索をタップします。

## 検索結果

検索結果：123件

12件/ページ

< 1 2 3 4 ... 11 >

| 顧客ID       | 会員ID       | 氏名/カナ          | 電話番号          | 最終購入日     | 詳細 |
|------------|------------|----------------|---------------|-----------|----|
| 1234567890 | 1234567890 | 山田 花子/ヤマダハナコ   | 090 1111 1111 | 2020/10/4 | 表示 |
| 0987654321 | 1234567890 | 山田 太郎/ヤマダタロウ   | 090 1111 2222 | 2020/10/4 | 表示 |
| 1234567890 | 1234567890 | 小山田 次郎/コヤマダジロウ | 090 1111 3333 | 2020/10/1 | 表示 |
| 0987654332 | 1234567890 | 山川 士郎/ヤマカワ シロウ | 090 1111 4444 | 2020/9/29 | 表示 |

### 【検索項目】

- 顧客ID (取扱店様任意の番号)
- 氏名
- 氏名 (カナ)
- 最終指示書発行日

**表示**

表示をタップし詳細を確認します。

# 会員検索

会員情報の詳細で、処方内容と購入数が確認できます。

## 【基本情報項目】

- 顧客ID（取扱店様任意の番号）
- 会員ID
- 氏名
- 氏名（カナ）
- 初回登録日

## 【指示書情報項目】

- 登録日
- 有効期限
- 期間
- 製品
- 購入可能数
- 購入履歴（リンク）
- 指示書の更新（リンク）
- 指示書の無効化（リンク）

The screenshot displays the 'MyAlcon Direct' interface. The top navigation bar includes links for 'ホーム', '新規指示書登録', '会員検索', '注文履歴', 'お知らせ', 'お問い合わせ', and 'ログアウト'. The main content area is titled '会員情報詳細'. It features a '基本情報' section with a red border, containing fields for '顧客ID' (202020), '会員ID' (PSJP565199788), '氏名' (日本 アルコン), '氏名(カナ)' (ニホン アルコン), and '初回登録日' (2021/08/26). Below this is a '指示書情報および購入履歴' section, also with a red border, showing a table of prescriptions and purchase history. The table has columns for '登録日', '有効期限', '製品', and 'アクション'. The first entry shows a prescription for 'デイリーズトータルワン' (Dailies Total One) with a quantity of 13 boxes. A link for '指示書の更新' (Update prescription) is visible above the table.

| 登録日              | 有効期限                | 製品                                    | アクション          |
|------------------|---------------------|---------------------------------------|----------------|
| 2021/08/26 13:51 | 12ヶ月分<br>2022/08/26 | 右 デイリーズトータルワン®<br>BC: 8.8 PWR: -12.00 | 13箱 更新する 無効にする |
|                  |                     | 左 デイリーズトータルワン®<br>BC: 8.8 PWR: -12.00 | 13箱            |

## 指示書の更新 ー内容変更ない場合ー

**会員検索後、ユーザー会員ページで更新したい指示書を選択してください。**

基本情報

編集

顧客ID

123

会員ID

P000223

氏名

日本 あるあるこ

氏名 (カナ)

ニホン アルアルコ

初回登録日

2021/10/05

指示書情報および購入履歴

2021年 7月 30日時点

指示書の新規作成

| 登録日                 | 有効期限       | 期間    | 製品                                    | 購入可能数 | 注文履歴 | 指示書の更新 |
|---------------------|------------|-------|---------------------------------------|-------|------|--------|
| 2021/07/29<br>15:18 | 2022/07/31 | 12ヶ月分 | 右 デイリーストータルワン<br>BC: 8.8 / PWR: -0.75 | 13ヶ月分 | 表示   | 更新     |
|                     |            |       | 左 デイリーストータルワン<br>BC: 8.8 / PWR: -0.75 | 13ヶ月分 |      |        |
| 2021/07/05<br>13:47 | 2022/07/31 | 12ヶ月分 | 右 デイリーストータルワン<br>BC: 8.8 / PWR: -0.75 | 12ヶ月分 | 表示   | 更新     |
|                     |            |       | 左 デイリーストータルワン<br>BC: 8.8 / PWR: -0.75 | 12ヶ月分 |      |        |

更新

更新したい指示書を選択し、更新をタップします。

## 確認

内容を確認し、確認をタップするとユーザーへ「登録」のメールが送られます。


MyAlcan ダイレクト

○○○コンタクト

[ホーム](#)
[最新記事の更新](#)
[お問い合わせ](#)
[注文履歴](#)
[マイページ](#)
[お問い合わせ](#)
[お問い合わせ](#)

## コンタクトレンズの申請書 登録内容確認

記入内容を確認し間違っていないければ「登録」ボタンを押してください。

### 基本情報

申請者名 (姓)

氏

1234567890

電話番号 (区別)

区

03-12345678

生年月日

日

8/27

住所

〒

12345678

市区町村

区

12345678

番地

番

12345678

確認

確認済み

確認

確認済み

確認

確認済み

確認

確認済み

これで指示書の更新が完了しました。

**※ユーザーには自動でメール通知されます。**

# 指示書の更新 -内容変更ある場合-

会員検索後、ユーザー会員ページで「**指示書の新規作成**」を行ってください。

基本情報 編集

顧客ID 123  
初回登録日 2021/10/05

会員ID P000223  
初回登録日 2021年07月05日

電話番号 09012345678

指示書情報および購入履歴 2021年7月30日時点

**指示書の新規作成**

| 登録日                 | 有効期限       | 期間    | 製品   | 購入可能数          | 注文履歴 | 指示書の更新 |
|---------------------|------------|-------|--|----------------|------|--------|
| 2021/07/29<br>15:18 | 2022/07/31 | 12ヶ月分 | 右 デイリーストータルワン<br>BC:8.8/PWR:-0.75<br>左 デイリーストータルワン<br>BC:8.8/PWR:-0.75 | 13ヶ月分<br>13ヶ月分 | 表示   | 更新     |
| 2021/07/05<br>13:47 | 2022/07/31 | 12ヶ月分 | 右 デイリーストータルワン<br>BC:8.8/PWR:-0.75<br>左 デイリーストータルワン<br>BC:8.8/PWR:-0.75 | 12ヶ月分<br>12ヶ月分 | 表示   | 更新     |

## 指示書の新規作成

度数など変更する場合は、新しく指示書作成となります。手順は新規指示書作成と同様です。

## 確認

内容を確認し、確認をタップするとユーザーへ「登録」のメールが送られます。

Alcon MyVision デイレクト

コンタクトレンズ指示書 登録内容確認

既定の内容を確認し間違いがなければ「登録」ボタンを押してください。

基本情報

顧客ID: 123456789 電話番号: 09012345678

製品情報

右: デイリーストータルワン BC: 8.8 / PWR: -0.75  
左: デイリーストータルワン BC: 8.8 / PWR: -0.75

購入可能数: 13ヶ月分

注文履歴: 表示

指示書の更新: 更新

確認

これで指示書の更新が完了しました。

※ユーザーには自動でメール通知されます。



# 店舗情報変更

右上の店舗名をクリック

「編集」アイコンがある項目について変更が可能です。

【変更できる内容】

- ・ 指示書有効期間
- ・ メールアドレス
- ・ パスワード

※メールアドレス、パスワード変更の際は、再度認証コード  
入力が求められます

MyAlcon Direct MyAlcon ダイレク

Store\_100202964

得意先プロフィール

得意先コード

得意先コード  
100202964

得意先情報

得意先名 住所  
茨城県

電話番号  
0296-24-8891

指示書の有効期間

指示書の有効期間初期設定  
6ヶ月

編集

ログインID  
(メールアドレス)

store\_test40@yopmail.com

編集

パスワード

編集

MyAlcon Direct 会社紹介 プライバシーポリシー © 2022 Alcon

# パスワード忘れた場合

## ログインページへアクセス

### ログインページ

ログインボタン下の、「パスワードお忘れてですか？」をタップ

### メールアドレスを入力

ID(=メールアドレス)を入力して、「パスワード再設定メールを送信」をタップ



ログイン

ログインID(郵便番号コード)

✉

● ユーザー名を入力してください

パスワード

🔒

☐ 次回からログインIDの入力を省略

ログイン

ログインでお困りですか？  
パスワードをお忘れですか？  
ヘルプ

お問い合わせ先  
MyAlcon ダイレクトお客様サポート  
フリーダイヤル: 0800-100-6503  
(10:00-18:00 日曜、年末年始除く)  
メールでのお問い合わせ  
shop\_support.jp@alcon.com

### パスワード再設定

パスワードをお忘れの場合、新しいパスワードを設定する必要があります。ご登録いただいているメールアドレスを入力して、「パスワード再設定メールを送信」ボタンを押してください。パスワード再設定用のURLをお送りいたします。

ドメイン指定受信の設定をしている場合、「no-reply@alcon.co.jp」からのメールを受信できるよう設定し

### メールアドレス



パスワード再設定メールを送信

ログインでお困りですか？

# パスワード忘れた場合

Alcon パスワードリセット

受信トレイ



Alcon-AXON 8月30日

To 自分



お客様のmyAlconアカウントにパスワードリセットのリクエストがありました。このリクエストを行っていない場合は、直ちにシステム管理者に連絡してください。

このリンクをクリックして、パスワードを再設定してください。

パスワードのリセット

このリンクの有効期限は 2 日です。

アカウントへのアクセスが困難な場合は、以下のリンクから ヘルプリクエストを送信してください。 <https://alcon-axon.okta.com/help/login>

**メール内に記載の、“パスワードリセット”をタップ**  
パスワード再設定画面にて、ID（＝メールアドレス）を入力

Alcon

Oktaパスワードをリセットします

パスワード要件：

- 8 文字以上
- 英字小文字
- 英字大文字
- 数字
- 記号
- ユーザー名に
- 名前を使用することはできません
- 苗字を使用することはできません
- 過去に使ったことのある 4 世代前までのパスワードは使用できません

新しいパスワード

パスワードを再入力します

パスワードのリセット

サインインに戻ります

## “パスワードリセット”画面

パスワード設定ルールに応じて、新パスワードを2回入力し、「リセット」をタップ

※入力完了後、自動的にログインページへ推移します。

### パスワードルール：

8文字以上

英字大文字（A～Z）＆小文字（a～z）

数字（0～9）

※メールアドレスの一部、氏名を含めることはできません。

※過去4回前までのパスワードも使用できません。

※最後に変更してから2時間は変更できません。



# XLCダウンロード方法

ー注文履歴、ダッシュボード（管理者のみ）でダウンロード可能です

ダウンロードを行う際は、パソコンからお願いします。

# エクセルデータダウンロード方法①

ダウンロードを行う際は、パソコンからお願いします。

①“XLSをエクスポート”をクリックすると、パソコンにファイルがダウンロードされます。  
“ダウンロード”フォルダーに保存されたファイル“購入レポート”をご確認ください。

MyAlcon Direct MyAlcon ダイレクト

ホーム 新規指示書登録 会員検索 **注文履歴** お知らせ お問い合わせ ログアウト

注文履歴 **XLSをエクスポート**

条件を変更

検索結果：53 件

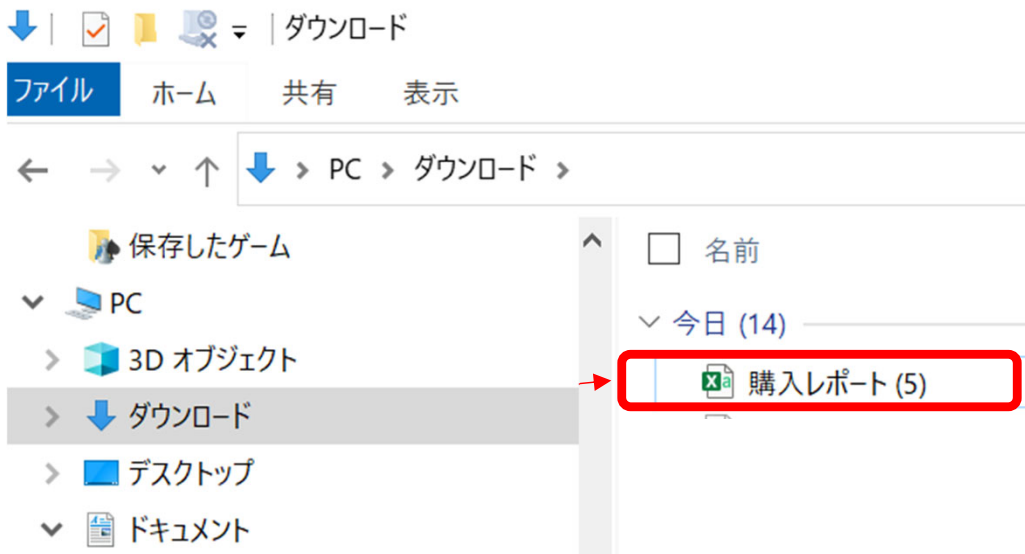
12 件/ページ < 1 2 3 4 5 >

| 購入日        | ステータス  | 注文番号              | 購入者名     | 配送費 (税込) | 合計金額 (税込) | 明細 |
|------------|--------|-------------------|----------|----------|-----------|----|
| 2022/05/12 | キャンセル済 | PSJP220512574574U | aa bb    | ¥ 0      | ¥ 14,080  | 表示 |
| 2022/03/29 | 注文完了   | PSJP220329982893U | MC Test2 | ¥ 550    | ¥ 6,490   | 表示 |
| 2022/03/29 | 注文完了   | PSJP220329097294U | MC Test6 | ¥ 0      | ¥ 33,440  | 表示 |
| 2022/03/22 | 注文完了   | PSJP220322697422U | MC Test7 | ¥ 0      | ¥ 4,125   | 表示 |
| 2022/03/22 | 注文完了   | PSJP220322191201U | MC Test6 | ¥ 0      | ¥ 3,245   | 表示 |
| 2022/03/22 | 注文完了   | PSJP220322002782U | MC Test5 | ¥ 0      | ¥ 2,001   | 表示 |

# エクセルデータダウンロード方法

②“ダウンロードファイル”に「購入レポート」というファイル名でデータが保存されます。

③クリックすると、エクセルで開くことができます。



The screenshot shows an Excel spreadsheet with the following data:

| 購入日       | ステータス | 注文番号    | 購入者名  | 製品    | 数量 | 合計金額  |
|-----------|-------|---------|-------|-------|----|-------|
| 2022/07/1 | 注文中   | PSJP220 | あるこ   | プレシヨ  | 1  | 2970  |
| 2022/07/1 | 注文中   | PSJP220 | あるこ   | プレシヨ  | 1  | 2970  |
| 2022/06/1 | 注文済   | PSJP220 | ZZ AA | プレシヨ  | 10 | 29700 |
| 2022/06/1 | 注文済   | PSJP220 | ZZ AA | プレシヨ  | 10 | 29700 |
| 2022/06/1 | 注文完了  | PSJP220 | LN FN | プレシヨ  | 1  | 2970  |
| 2022/06/1 | 注文完了  | PSJP220 | LN FN | プレシヨ  | 1  | 2970  |
| 2022/06/1 | 注文中   | PSJP220 | ZZ AA | プレシヨ  | 1  | 2970  |
| 2022/06/1 | 注文中   | PSJP220 | ZZ AA | プレシヨ  | 1  | 2970  |
| 2022/06/1 | 注文完了  | PSJP220 | LN FN | プレシヨ  | 1  | 2970  |
| 2022/06/1 | 注文完了  | PSJP220 | LN FN | プレシヨ  | 1  | 2970  |
| 2022/06/1 | 注文完了  | PSJP220 | ZZ AA | プレシヨ  | 1  | 2970  |
| 2022/06/1 | 注文完了  | PSJP220 | ZZ AA | プレシヨ  | 1  | 2970  |
| 2022/06/1 | 注文完了  | PSJP220 | 鈴木 正徳 | プレシヨ  | 1  | 8140  |
| 2022/06/1 | 注文済   | PSJP220 | 鈴木 正徳 | デイリース | 5  | 23650 |
| 2022/06/1 | 返品完了  | PSJP220 | 鈴木 正徳 | プレシヨ  | 1  | 8140  |



# 印刷方法

※タブレットから印刷する場合は、無線（Wi-Fi対応）プリンターが必要になります。

# 各ページの印刷方法

MyAlconダイレクトのページは、「ページを印刷」など印刷設定しているページのみ、印刷することが可能です。

印刷設定していないページを印刷する場合は、別途ブラウザでMyAlconダイレクトを開きなおしていただき、ブラウザの印刷機能で印刷することができます。ただし印刷設定していないページは、印刷の際各自にて印刷設定（余白や、表示レイアウトなど）を行っていただく必要があります

## 【事前準備】

1. タブレットを無線プリンターと同じWiFiに接続してください。
2. 「設定」→「ネットワークとインターネット」→「WiFi」→指定のWiFiを選択

## 現在印刷設定がされているページ

- ・ ダッシュボード（管理者のみ閲覧可能）
- ・ 指示書登録用QRコード





# ホームページブックマーク方法

# ホームページブックマーク方法

【ブックマーク・ホーム画面に追加の方法】iOSの場合



## Safariの場合



## Chromeの場合

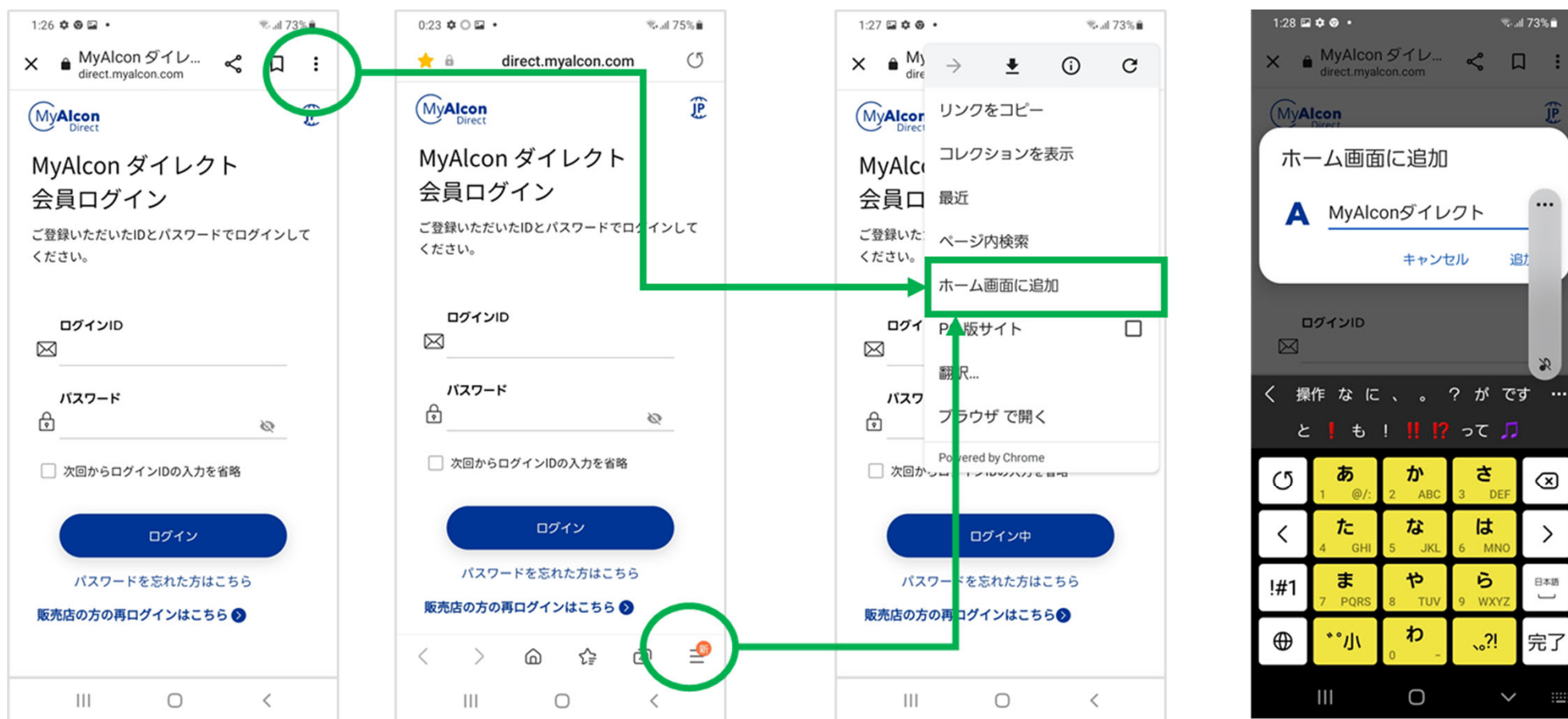


# ホームページブックマーク方法

【ブックマーク・ホーム画面に追加の方法】Android の場合

android 

## Chromeの場合




# タブレット：パスワード自動保存設定

1. トップ画面の  
“Chrome”のアイコンを  
クリック



2. 右上 3つのドットをタップ



3. 「設定」



4. 「パスワード」



5. 「パスワードの保存」オン→「自動  
ログイン」オン「パスワード」



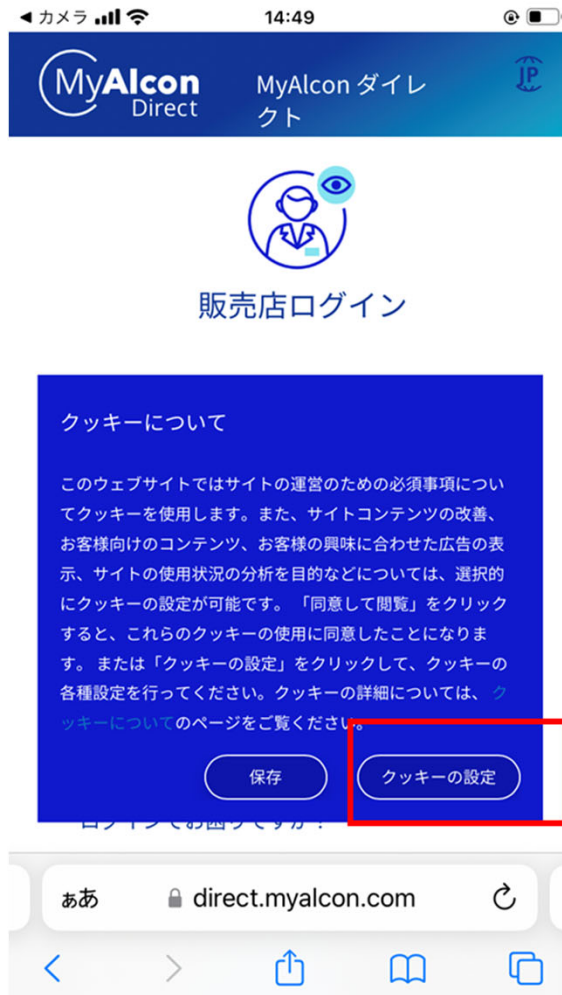
タブレットを再起動  
※電源ボタン長押し→再起動

再度ログインをすると、

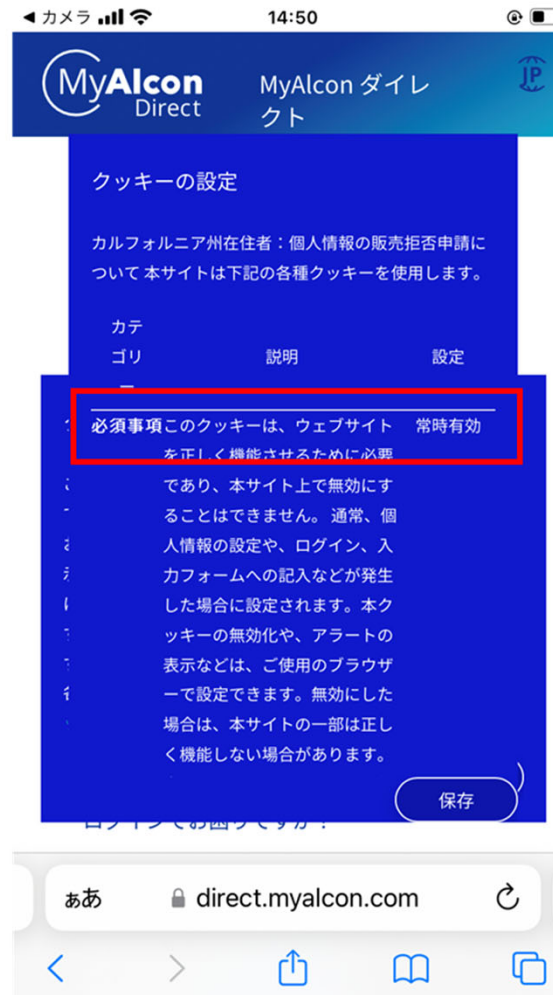
「パスワードを保存しますか」と  
POPアップが表示されるので、  
「はい」

# クッキー設定変更

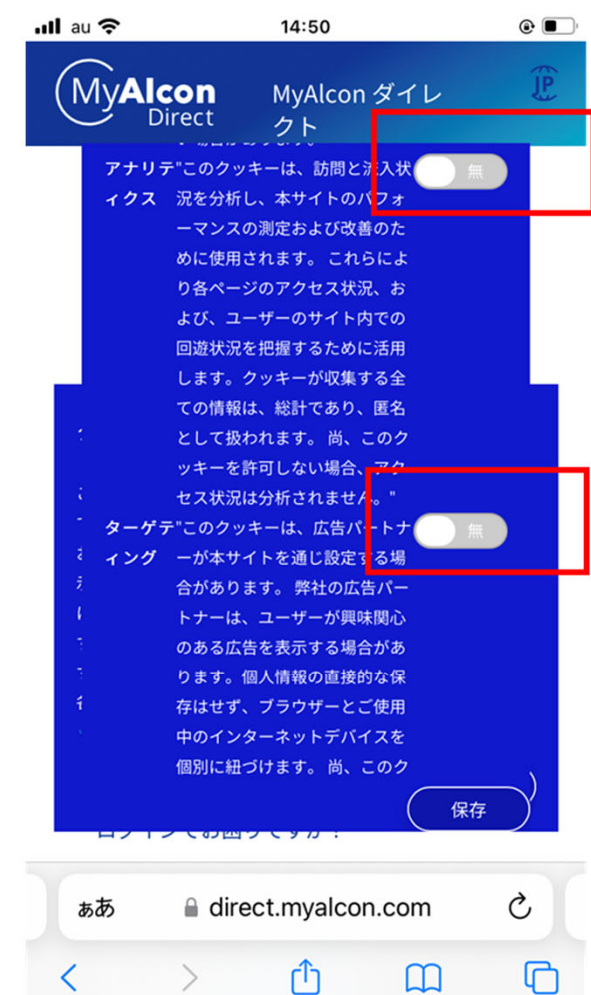
## 1.「クッキーの選定」を選択



## 2.「常時有効」の項目は変更できません。

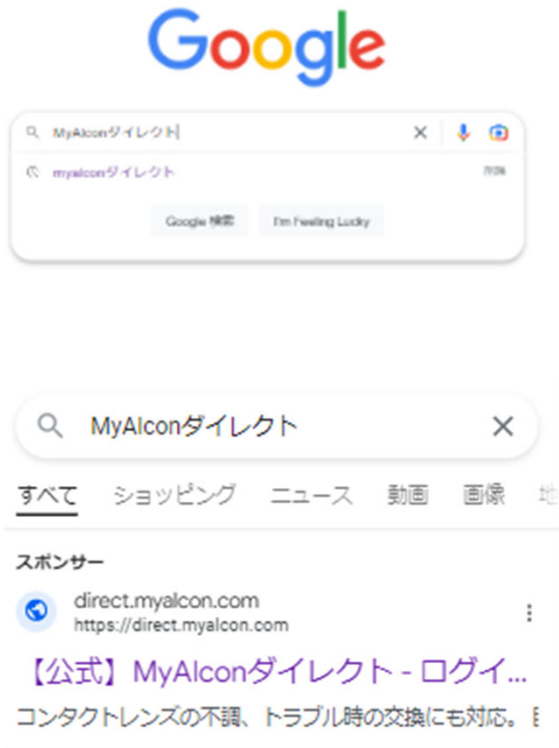


## 3. 下にスクロールすると、変更可能な項目が2つ表示されます。保存しない場合は、こちらを“無”に選択→右下の保存をタップ



# 認証コード未完了の場合

1. ブラウザー（Chromeなど）で“MyAlconダイレクト”と検索  
【公式】ログインページをタップ



2. ログイン画面より、登録いただいたIDとパスワード入力してください。



3. 認証コード受信方法を選択



【メールの場合】









【SMSの場合】



# メール設定方法について

## メール設定方法

@alcon.com, @myalcon.com からのメール受信を“可”に設定してください。

|        | ドメイン設定  | URLメール設定  |
|--------|---|---|
| ドコモ    |    |    |
| ソフトバンク |    |    |
| au     |  |  |

## 使用できないメールアドレス

【@】の直前に「.」（ドット）があるアドレス



インターネットの仕様に沿っていない違法アドレス。国際的なインターネットのルールとして制定されているRFCでは、「.（ドット）」を連続して使用することや、@（アットマーク）の直前に「.（ドット）」を使用することが許可されていない

メッセージアプリ専用アドレス  
@softbank.ne.jp  
@●.vodafone.ne.jp



Softbank、auの携帯の一部キャリアメールアドレス（MMS）で受信するアドレスは、HTMLメール受信不可のため登録不可

※キャリアメールでも、「メール」アプリで受信できるアドレスは利用可